

A

ADMINISTER GROUP

# PUOLIVUOSIKATSAUS H1

Tammi-kesäkuu 2024

Samalla viivalla.



econia

ADMINISTER

emce



# TILAISUUDEN ESIINTYJÄT



**Kimmo Herranen**

Toimitusjohtaja



**Kalle Lehtonen**

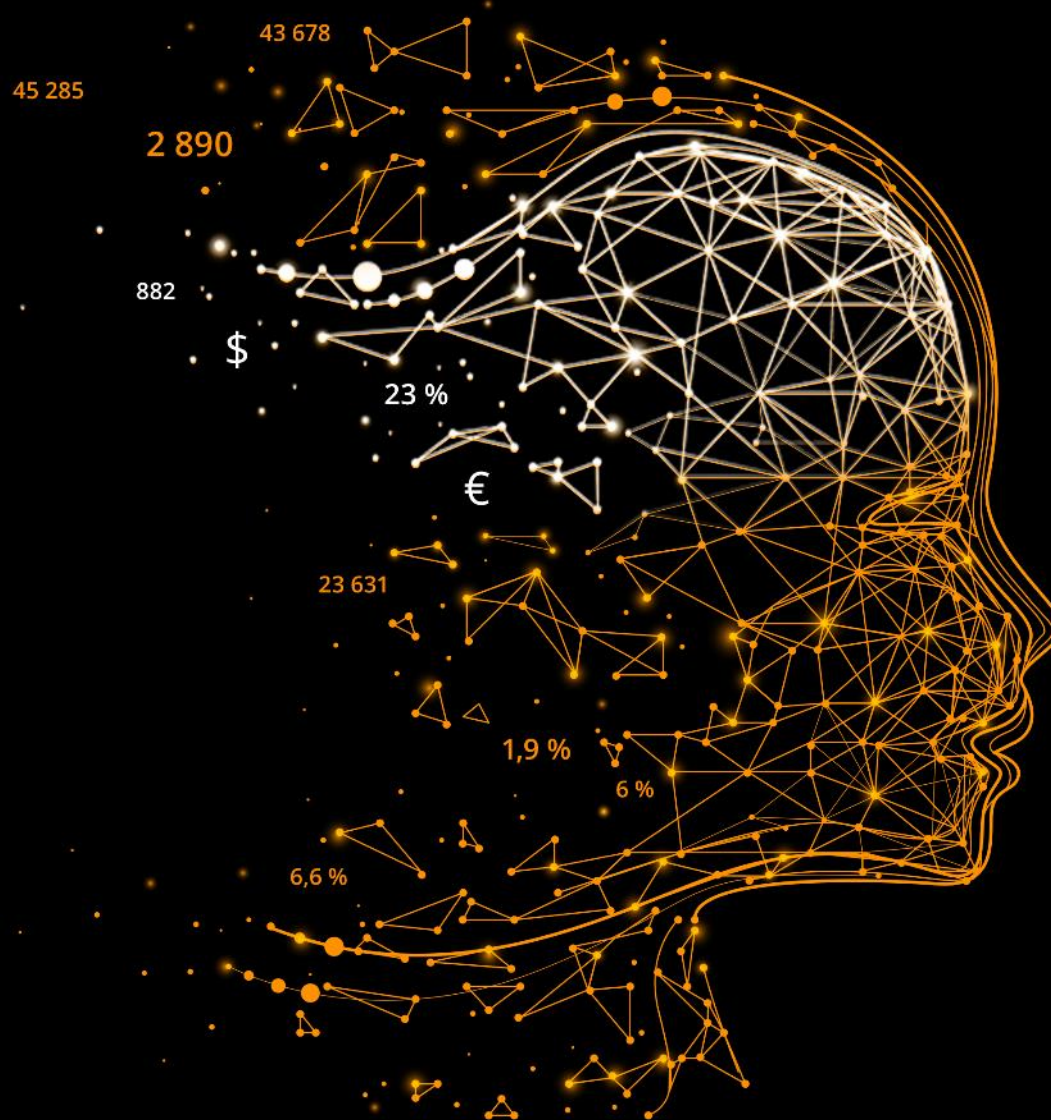
Talousjohtaja

# SISÄLTÖ

1 Liiketoimintakatsaus

2 Talouskatsaus

3 Tulevat tapahtumat





# LIKETOIMINTAKATSAUS

# KANNATTAVUUDEN PARANTUMINEN VAUHDITTUI MERKITTÄVÄSTI - KÄYTTÖKATE KASVOI 131 %

- Kannattavuusparannus osoittaa, että kannattavuuskehityksessä on onnistuttu tekemään merkittävä käänne.
- Uuden strategian perustana ovat kannattava kasvu ja tehokas liiketoiminta-synergioiden hyödyntäminen sekä asiakasrajapinnassa että sisäisissä prosesseissa. Strategia on jo osoittanut toimivuutensa käytännössä.
- Pieniä yrityskauppoja on tehty tilitoimistoliiketoiminnassa ja isännöintipalveluissa.
- Adneriin liittyvän pääomalainan takaisinmaksusta tehtiin sopimus, josta aiheutui kertaluonteinen 0,5 miljoonan euron positiivinen vaikutus rahoitustuottoihin. Adner tullaan fuusioimaan emoyhtiöön.



# JATKAMME KASVUYHTIÖNÄ, KANNATTAVUUS FOKUKSESSA

- Nykyisessä yleisessä taloustilanteessa orgaaninen kasvu on haaste. Tähän pyrimme löytämään ratkaisut omien vahvuksiemme kirkastamisen ja konsernin synergioiden tehokkaamman hyödyntämisen avulla.
- Aiomme kasvaa strategian mukaisesti kannattavasti Suomessa ja valituilla markkinoilla Itämeren alueella. Kannattavuuskäännne antaa meille aiempaa paremmat edellytykset jatkaa kasvua myös yritysostoin.
- Syksyn 2023 toimenpiteet näkyvät positiivisella tavalla kannattavuusluvussa, ja uusi strategia antaa hyvän pohjan jatkaa liiketoiminnan kehittämistä tavoitteiden mukaisesti.



# KUNTALASKENTA: OSAKE-ENEMMISTÖN HANKINTA

- Administer-konserni on ollut Kuntalaskennan vähemmistöosakkaana vuodesta 2018 alkaen.
- Heinäkuussa 2024 sovittiin Pieksämäen kaupungin kanssa osake-enemmistön hankinnasta. Kaupan arvioidaan toteutuvan syyskuussa.
- Kuntalaskennan tarjoamat taloushallinnon palvelut julkiselle sektorille täydentävät hyvin konsernimme palvelutarjoamaa. Muutos tukee pitkän tähtäimen strategiaamme olla relevantti toimija julkisen sektorin kumppanina, jossa näemme merkittäviä kasvumahdollisuuksia tulevana vuosina.
- Kuntalaskenta on perustettu vuonna 2004 ja yhtiöllä on noin 25 työntekijää. Yhtiön liikevaihto vuonna 2023 oli 2,25 miljoonaa euroa.
- Vaikutus 2024 liikevaihtoon positiivinen, käyttökatteeseen negatiivinen.



# OLEMME HENKILÖSTÖ- JA TALOUSPALVELUJEN MONIOSAAJA



## OLEMME

yritysten, yhteisöjen ja julkisen sektorin kumppani Suomessa ja kansainvälisillä markkinoilla.

**Toimimme asiakkaan koko elämänsäkaarella – samalla viivalla.**

## HENKILÖSTÖHALLINTO

- Palkanlaskenta
- Ulkoistuspalvelut
- Henkilöstövuokraus ja rekrytointi
- Interim-palvelut (talous, palkka & HR)
- HR-konsultointi
- Työnantajavastuupalvelut kansainvälisille yrityksille (PEO)

## TALOUSHALLINTO

- Tilitoimistopalvelut
- Ulkoistuspalvelut
- Talousjohtopalvelut
- Harmaan talouden torjuntapalvelut
- Lakipalvelut
- Yritysvastuupalvelut (Compliance)
- Palvelut kansainvälisille yrityksille

## OHJELMISTOT

- Ohjelmistot ja palvelualustat talous- ja palkkahallintoon sekä alihankintaketjujen hallintaan
- Kumppanijärjestelmät





# SUOMEN METSÄKESKUS

Asiakastarina: konsernin synergiaedut

# SUOMEN METSÄKESKUS

- Suomen metsäkeskus kerää ja jakaa tietoa Suomen metsistä. Se neuvoo ja kouluttaa metsänomistajia metsien hoidossa, kestävässä hyödyntämisessä ja suojelussa. Metsäkeskuksessa työskentelee 433 henkilöä.
- Voitto julkisen kilpailutuksen kautta 6/2024
- Vanha asiakkuus, jonka palvelupaketti kilpailutuksen myötä laajeni ja uudistui asiakkaan tarpeiden muuttuessa.
- Koko konsernin yhteinen asiakas:
  - **Taloushallintopalvelut:** Administer tilitoimisto
  - **Palkkapalvelut:** Silta
  - **Ohjelmisto:** EmCe taloushallinnon järjestelmät





# TALOUSKATSAUS

# KÄYTTÖKATE KASVOI 131 %

## 1-6/2024

- Liikevaihto 38,4 miljoonaa euroa (39,2), laskua 2,2 %. Konsernin liikevaihtoon vaikuttaa henkilöstövuokrauksen kautta aiempaa enemmän talouden suhdannevaihtelut.
- Käyttökate 3,6 miljoonaa euroa (1,6), eli 9,4 % (4,0 %) liikevaihdosta. Kannattavuusohjelma näkyy selvästi parantuneessa käyttökatteessa.
- Liikevoitto 0,6 miljoonaa euroa (-1,3), eli 1,6 % (-3,3 %) liikevaihdosta. Liikevoittoa rasittivat yrityskaupoista syntyneet liikearvon poistot, yhteensä -2,0 miljoonaa euroa (-2,0).
- Liikearvopoistoilla oikaistu tulos 2,5 miljoonaa euroa (0,2) eli 6,6 % liikevaihdosta (0,4 %).



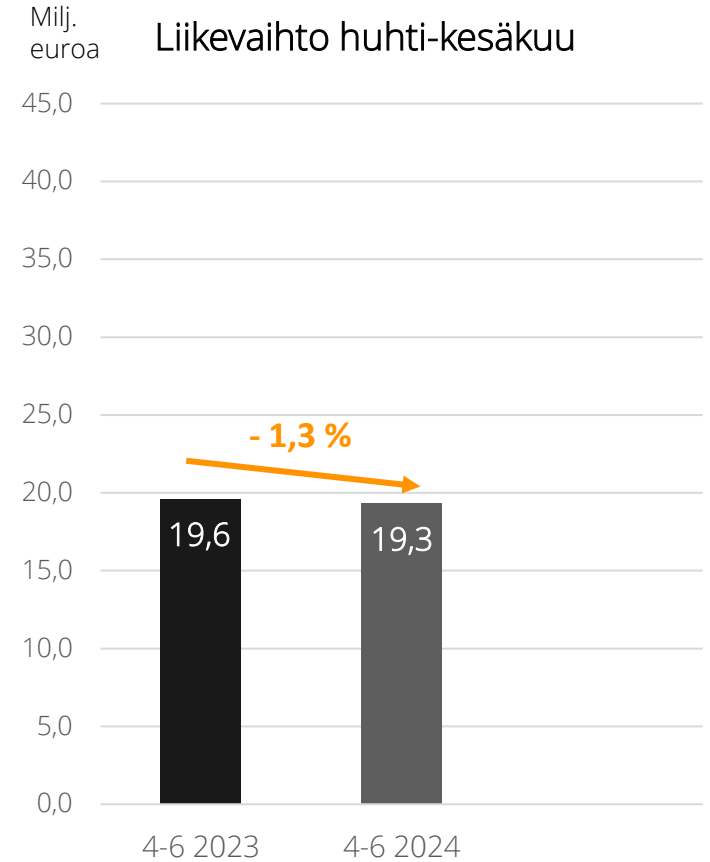
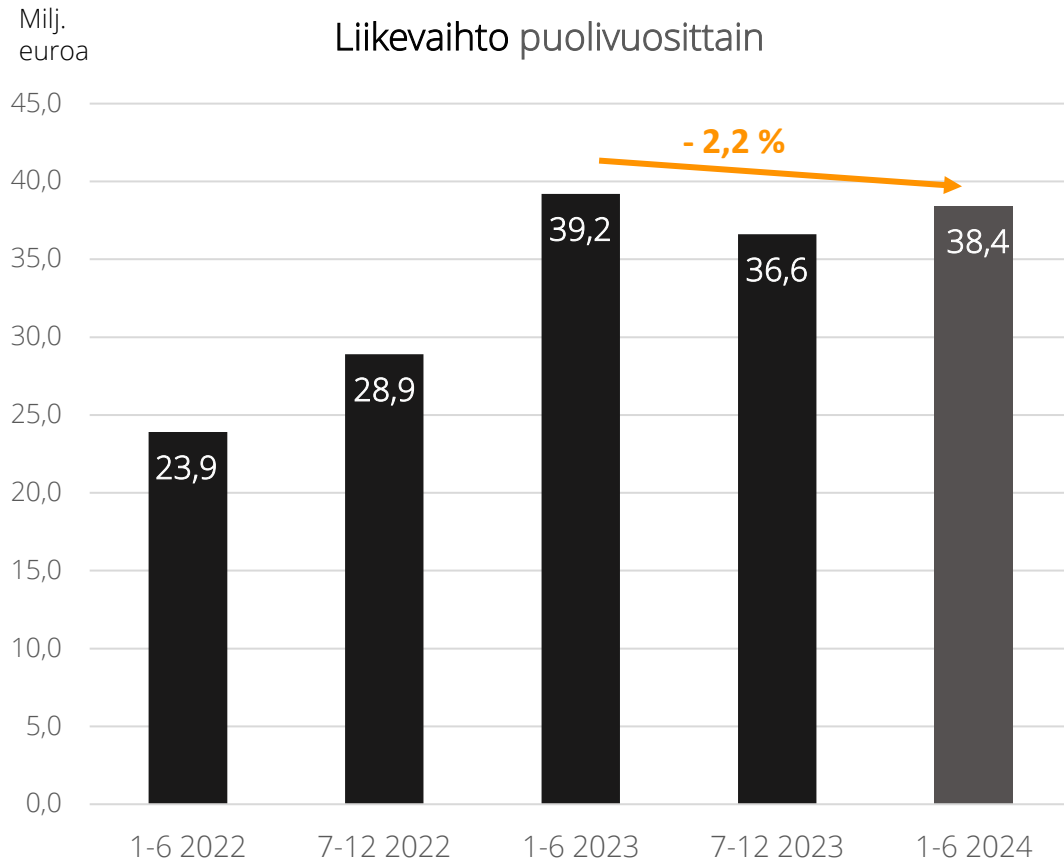
# KÄYTTÖKATE KASVOI 321 %

4-6/2024

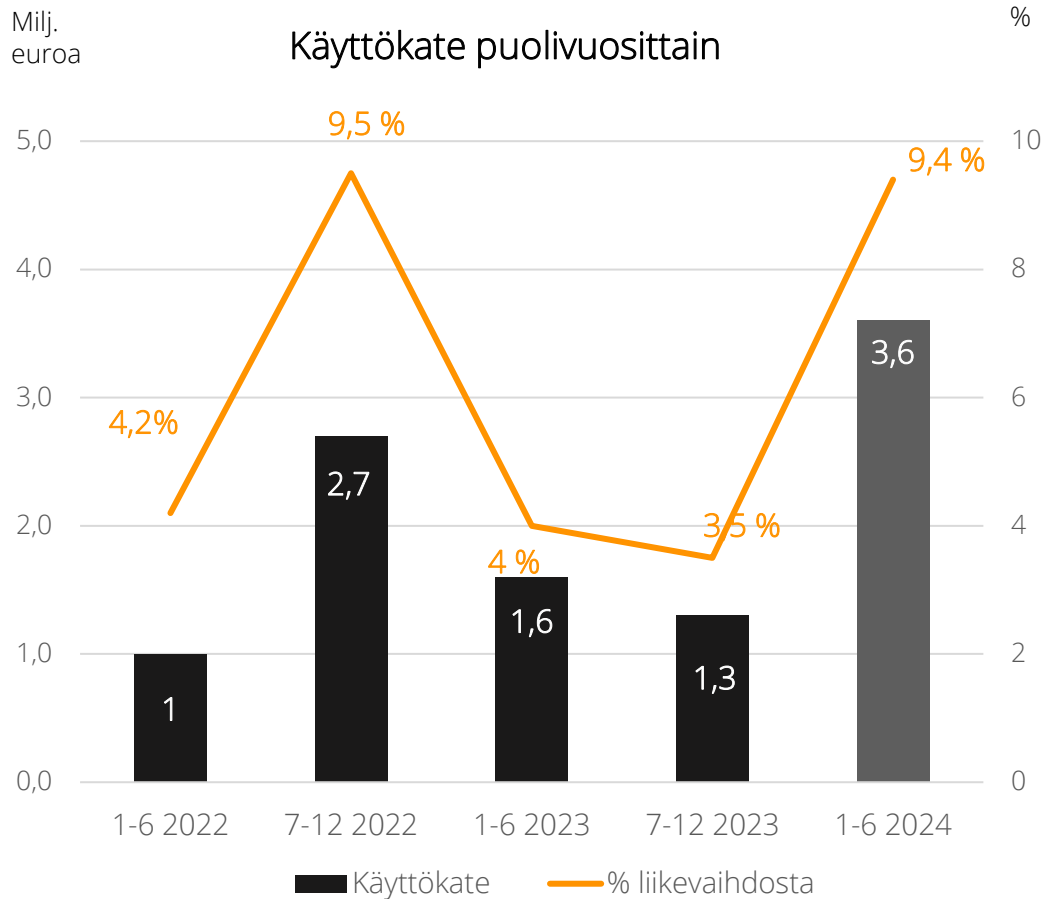
- Liikevaihto 19,3 miljoonaa euroa (19,6), laskua 1,3 %. Liikevaihdon lasku johtui pääosin Econian liikevaihdon pienenemisestä. Toisella vuosineljänneksellä liikevaihdon lasku tasaantui hieman tammi-maaliskuuhun verrattuna.
- Käyttökate 1,9 miljoonaa euroa (0,4), eli 9,6 % (2,3 %) liikevaihdosta. Kannattavuusohjelma näkyy selvästi parantuneessa käyttökatteessa, ja kannattavuusparannus kiihtyi toisella vuosineljänneksellä.
- Liikevoitto 0,4 miljoonaa euroa (-1,0), eli 1,9 % (-5,1 %) liikevaihdosta.
- Liikearvopoistoilla oikaistu tulos 1,5 miljoonaa euroa (-0,3) eli 7,9 % liikevaihdosta (-1,4 %). Liikevoittoa rasittivat yrityskaupoista syntyneet liikearvon poistot, yhteensä -1,0 miljoonaa euroa (-1,0).



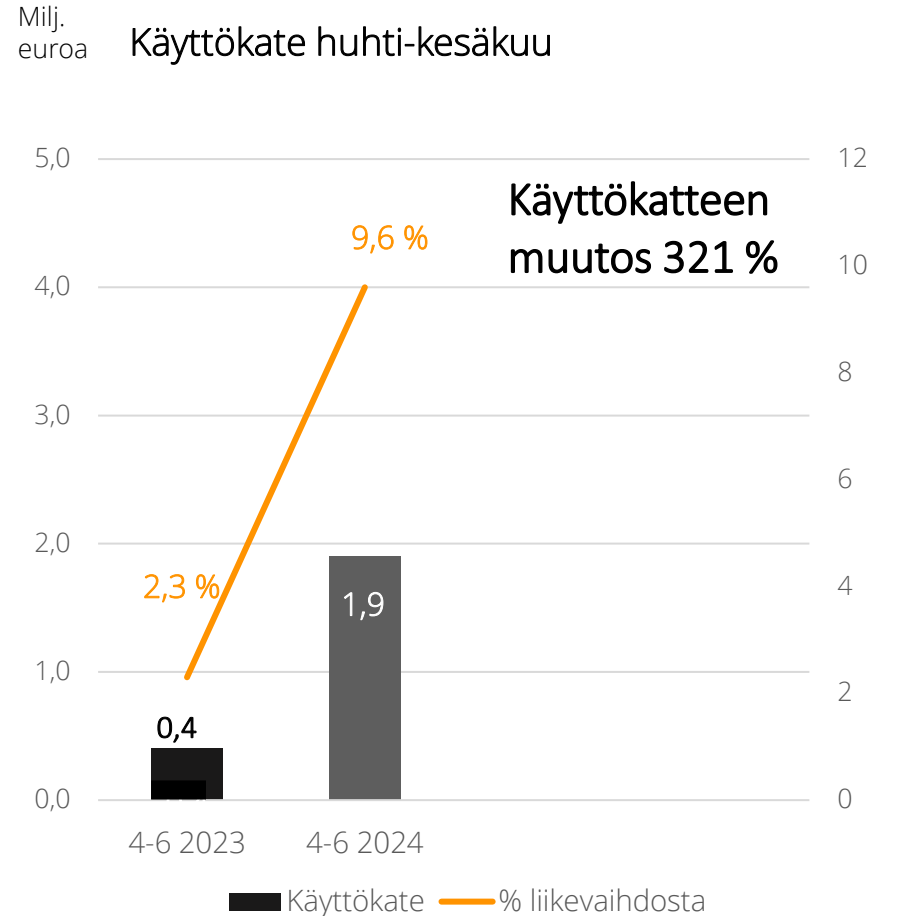
# LIKEVAIHDON KEHITYS



# KÄYTTÖKATTEEN KEHITYS



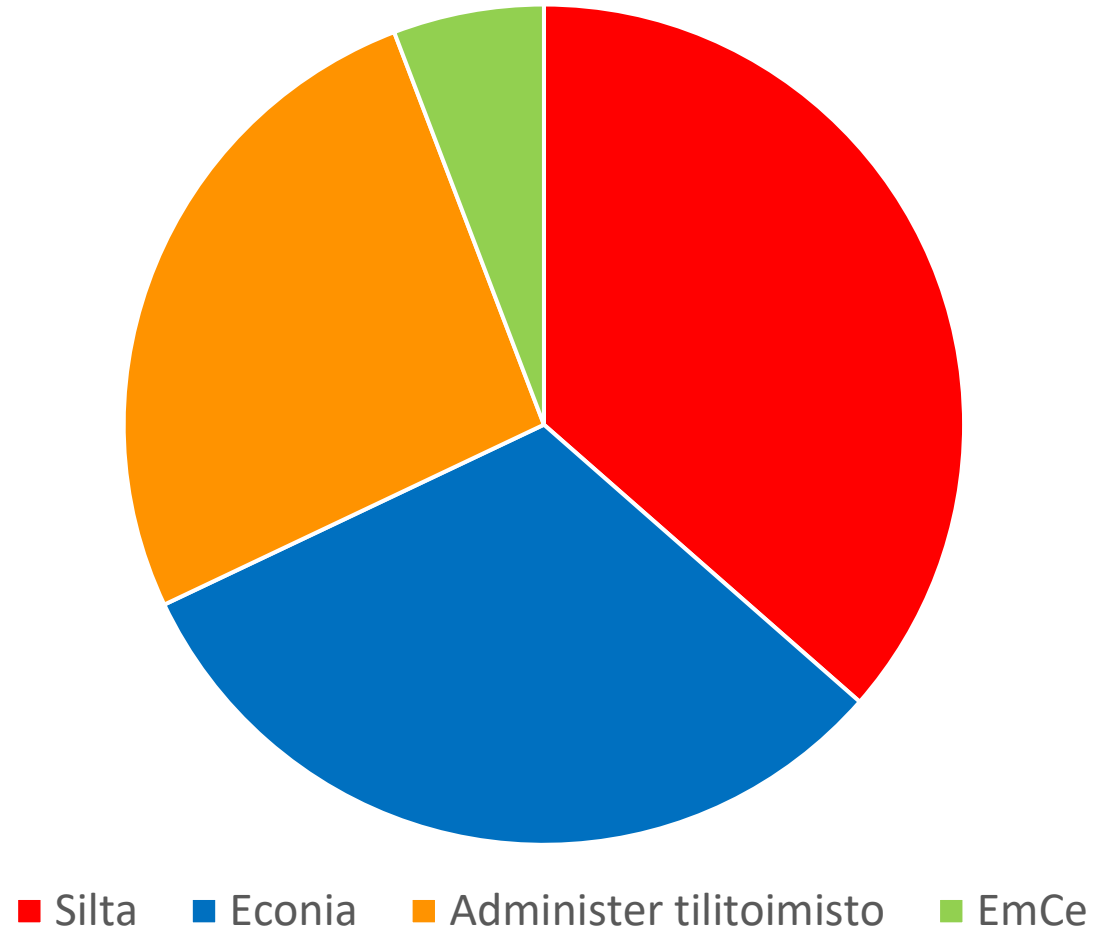
Käyttökatteen muutos 131 %



Käyttökatteen muutos 321 %

# LIKEVAIHDON JAKAUMA

Silta	13,2 milj. e (+ 4,1 %)
Econia	11,4 milj. e (- 9,7 %)
Administer tilitoimisto	9,5 milj. e (+ 2,6 %)
EmCe	4,0 milj. e (-1,8 %)





# TUNNUSLUVUT

Käyttökate

**3,6** (1,6)

milj. euroa

Liikearvopoistoilla oikaistu tulos

**2,5** (0,2)

milj. euroa

Osakekohtainen tulos (EPS)

**0,04** (-0,13)

euroa

Oman pääoman tuotto (ROE)\*

**-5,6** (-6,3)

%

Omavaraisuusaste

**46,4** (46,8)

%

Velkaantumisaste

**47,0** (51,5)

%

\*rullaava 12 kk

## AVAINLUVUT

Miljoona euroa, ellei toisin mainita	1-6/2024	1-6/2023	Muutos %	4-6/2024	4-6/2023	Muutos %	1-12/2023
Liikevaihto	38,4	39,2	-2,2 %	19,3	19,6	-1,3 %	75,9
Käyttökate	3,6	1,6	131,3 %	1,9	0,4	320,5 %	2,8
% liikevaihdosta	9,4 %	4,0 %		9,6 %	2,3 %		3,8 %
Liikearvopoistoilla oikaistu liikevoitto (EBITA)	2,6	0,7	276,6 %	1,4	-0,0		1,0
% liikevaihdosta	6,9 %	1,8 %		7,1 %	-0,1 %		1,3 %
Liikevoitto /-tappio	0,6	-1,3		0,4	-1,0		-3,0
Voitto ennen tilinpäätössiirtoja ja veroja	0,6	-1,6		0,6	-1,2		-3,9
Liikearvopoistoilla oikaistu tulos	2,5	0,2		1,5	-0,3		0,1
% liikevaihdosta	6,6 %	0,4 %		7,9 %	-1,4 %		0,1 %
Tilikauden tulos	0,5	-1,8		0,5	-1,3		-3,9
Osakekohtainen tulos (EPS)	0,04	-0,13		0,04	-0,09		-0,27
Oman pääoman tuotto (ROE), %	-5,6 %	-6,3 %		-5,6 %	-6,3 %		-14,1 %
Omavaraisuusaste, %	46,4 %	46,8 %		46,4 %	46,8 %		44,0 %
Velkaantumisaste, %	47,0 %	51,5 %	-8,7 %	47,0 %	51,5 %	-8,7 %	53,6 %
Henkilöstö keskimäärin	1070	1026	4,3 %	1088	1127	-3,5 %	1110

# TULEVAISUUDEN NÄKYMÄT

- Administer tavoittelee kasvuinvestointien jatkamista sekä orgaanista ja epäorgaanista kasvua vuonna 2024.
- Administer arvioi liikevaihdon olevan **76–81** miljoonaa euroa ja käyttökatemarginaalin olevan **6–9 %** vuonna 2024.



# PITKÄN AIKAVÄLIN TAVOITTEET

- Liikevaihto: **100** miljoonaa euroa vuonna 2026
- Kannattavuus: **15** prosenttia käyttökatetta vuonna 2026
- Osinkopolitiikka: yhtiö pyrkii jakamaan vuosittain osinkoina vähintään **30** prosenttia liikearvopoistoilla oikaistusta tuloksesta



# TULEVAT TAPAHTUMAT

# TULEVAT TAPAHTUMAT

- Pörssin avoimet ovet 28.8.2024  
Fabianinkatu 14, Helsinki
- Liiketoimintakatsaus tammi-syyskuu 2024: 6.11.2024



KIITOS!



[www.administergroup.com](http://www.administergroup.com)

